

Jedinečný login na TUKE

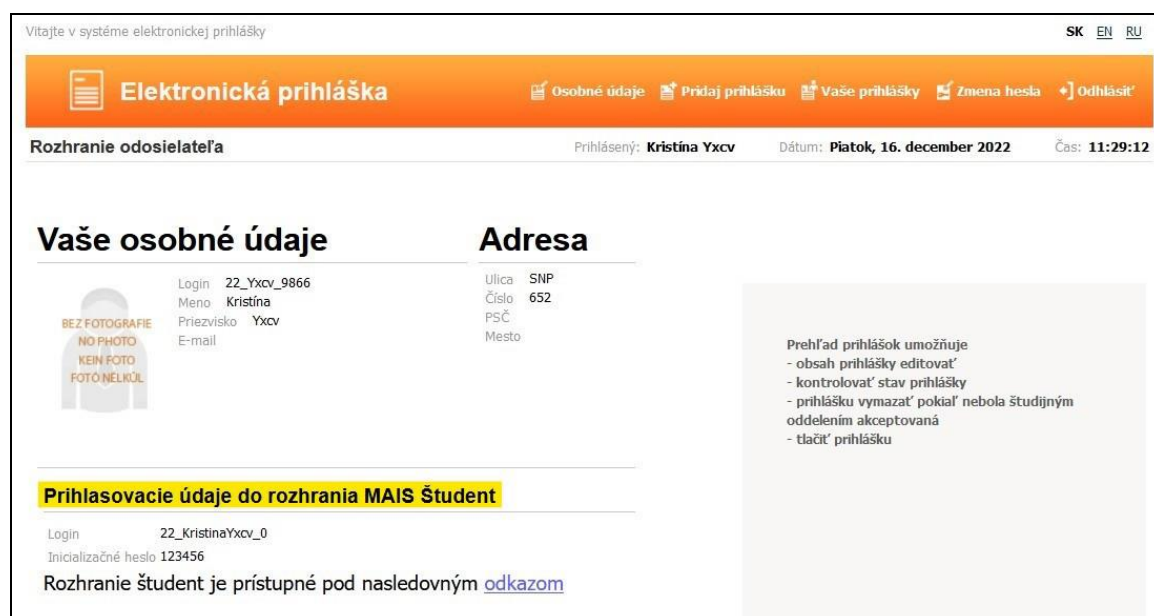
Každý používateľ na TUKE má pridelený jedinečný login, ktorý používa na prihlasovanie sa do všetkých systémov, ktoré sú autentifikované voči Centrálnemu autentifikačnému systému TUKE (ďalej len CAS). Z najviac používaných systémov sú to, napr. mailový systém, študentský informačný systém MAIS.

Oprávnenie prístupu k jednotlivým systémom je riešené v samotných cieľových systémoch.

Zistenie informácií o pridelenom logine:

NOVÍ ZAMESTNANCI získajú informácie o pridelenom logine na Dispečingu ÚVT pri osobnej návšteve, pričom musia dôveryhodným spôsobom preukázať svoju identitu. Zároveň im je vygenerované Inicializačné heslo s odporúčaním jeho čo najskoršej zmeny.


NOVÍ ŠTUDENTI môžu na základe údajov z prijímacieho konania, zistiť im pridelený login a heslo v rozhraní elektronickej prihlášky v časti Osobné údaje <https://eprihlaska.tuke.sk>



Vitajte v systéme elektronickej prihlášky SK EN RU

Elektronická prihláška Osobné údaje Pridaj prihlášku Vaše prihlášky Zmena hesla Odhlásiť

Rozhranie odosielateľa Prihlásený: Kristína Yxcv Dátum: Piatok, 16. december 2022 Čas: 11:29:12

Vaše osobné údaje	Adresa
 <p>BEZ FOTOGRAFIE NO PHOTO KEIN FOTO FOTO NĚLKŮL</p>	Ulica SNP Číslo 652 PSČ Mesto
Login 22_Yxcv_9866 Meno Kristína Priezvisko Yxcv E-mail	

Prihlasovacie údaje do rozhrania MAIS Študent

Login 22_KristinaYxcv_0
Inicializačné heslo 123456
Rozhranie študent je prístupné pod nasledovným [odkazom](#)

Prehľad prihlášok umožňuje
- obsah prihlášky editovať
- kontrolovať stav prihlášky
- prihlášku vymazať pokiaľ nebola študijným oddelením akceptovaná
- tlačiť prihlášku

POUŽÍVATELIA si môžu zmeniť heslo podľa návodu [Zmena hesla](#).

Prihlásenie do systému MAIS

IS MAIS je optimalizovaný pre internetový prehliadač [Mozilla FireFox](#)

A: rozhranie PEDAGÓG

<https://mais.tuke.sk/pedagog/>

1. prihlásenie na server MAIS

- zadať meno a heslo (poskytne ho katedrový správca alebo ÚVT)

2. prihlásenie do aplikácie MAIS

- zadať login (v tvare *xy123ab*) a heslo z CAS – v prípade problémov napísať na mais@helpdesk.tuke.sk

B: rozhranie ŠTUDENT

1. klasická verzia <https://student.tuke.sk/>

prihlásenie do aplikácie MAIS

- zadať prihlasovacie meno (v tvare *xy123ab*) a heslo z CAS – v prípade problémov napísať na mais@helpdesk.tuke.sk

The screenshot shows the main page of the MAIS Student system. At the top right, there is a 'Prihlásiť' (Login) button. A red arrow points from a box containing the number '1' to this button. The page content includes a navigation menu, a welcome message, and a list of upcoming events such as 'FVT - 1. kolo zápisu do rozvrhu na letný semester 2019/2020' and 'Zápis na rozvrhové jednotku (šport) predmetov telesná výchova - I.S'.

The screenshot shows the login page of the MAIS Student system. The title is 'Prihlásenie'. There are two input fields: 'Prihlasovacie meno' (Login name) and 'Heslo' (Password). A red arrow points from a box containing the number '2' to the 'Prihlasovacie meno' field. Below the form, there is a section titled 'INFORMÁCIA DOTKNUTEJ OSOBE o spracúvaní osobných údajov' (Information for the affected person regarding the processing of personal data), which includes a reference to the GDPR and a link to the privacy policy.

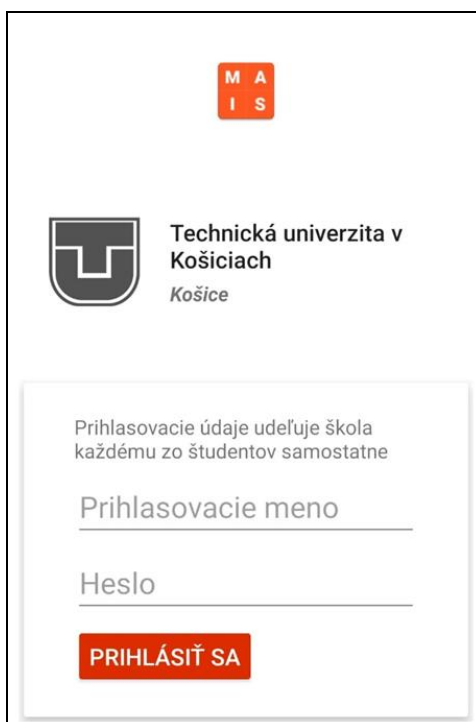
2. mobilná verzia

Aplikáciu pre zariadenia s Android je možné stiahnuť prostredníctvom Google Play po zadaní kľúčových slov „MAIS Študent“

Aplikáciu pre zariadenia s operačným systémom iOS je možné stiahnuť prostredníctvom iTunes resp. App Store po zadaní kľúčových slov „MAIS Študent“

prihlásenie do mobilnej aplikácie MAIS Študent

- zadať prihlasovacie meno (v tvare *xy123ab*) a heslo z CAS – v prípade problémov napísať na mais@helpdesk.tuke.sk



The image shows a mobile application login screen. At the top center is a red square logo with the letters 'M A' on the top row and 'I S' on the bottom row. Below this is the logo of the Technical University of Košice, which consists of a stylized 'T' inside a shield. To the right of the shield logo, the text reads 'Technická univerzita v Košiciach' and 'Košice' below it. In the center of the screen, there is a white box with a light gray border containing the following text: 'Prihlasovacie údaje udeľuje škola každému zo študentov samostatne'. Below this text are two input fields: the first is labeled 'Prihlasovacie meno' and the second is labeled 'Heslo'. At the bottom of the white box is a red button with the white text 'PRIHLÁSIŤ SA'.